

SKOBIFIX[®] nano 30

System-Leichtbauschacht L 30 inkl. Abgasleitung D 60 für Brennwerttechnik, Außenmaß 130 x 160 mm, zum Einsatz in Einfamilienhäusern

Preisliste 2017, Bestell- und Anfrageformular

Zur Erläuterung

Die nebenstehende Übersichtszeichnung zeigt den Aufbau des SKOBIFIX[®] nano 30 Leichtbauschachts. Das System besteht aus den folgenden Bauteilen:

- 1 Schachtelement 1.000 mm lang mit PPs-Abgasleitung D 60 inkl. Abstandshalter
- 2 Deckenanschlusselement mit Revisionsöffnung für Zuluft D 60/100
- 3 Mündungspaket, bestehend aus Dachdurchführung, Schrägdachpfanne 25°–45°, 5°–25°, 35°–55° oder Flachdachkragen
- 4 SKOBIFIX-Spezialkleber, à 3 kg
- 5 Halteschelle

Die Schachtelemente **1** sind 1,0 Meter lang. Die Zahl der benötigten Schachtelemente errechnet sich aus der Länge des Schachts von der Geschossdecke oberhalb des Wärmeerzeugers bis zur Dachhaut. (Schachtlänge auf ganze Zahl aufrunden)

Für den Schacht wird *ein* Deckenanschlusselement **2** und *ein* Mündungspaket **3** benötigt. Hier kann zwischen Varianten für Schräg- und Flachdach, verschiedenen Höhen über Dach und Farben gewählt werden.

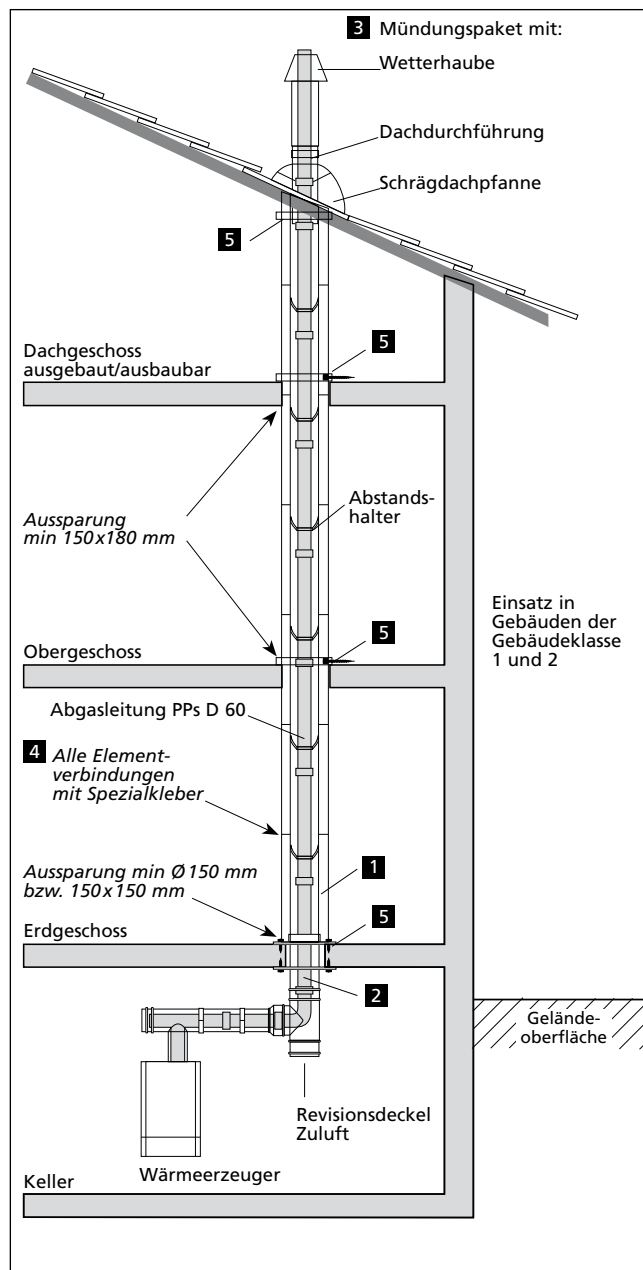
Ein Eimer Spezialkleber **4** à 3 kg reicht für ca. 10 Verbindungen zwischen den Elementen.

Halteschellen **5** sind im Bereich der Deckendurchbrüche (nicht in der ersten Geschossdecke über dem Wärmeerzeuger) und im Dachsparrenbereich anzubringen. Die Zahl der Halteschellen entspricht der Zahl der Geschosse oberhalb des Wärmeerzeugers.

Frachtbedingungen

Die Preise verstehen sich je Stück zuzüglich gesetzlicher Mehrwertsteuer sowie der Frachtkosten. Nicht getauschte EURO-DIN-Paletten werden mit 13 EUR abgerechnet. Wir liefern unabeladen, befahrbare Abladestelle. Die Entladung obliegt dem Empfänger.

Stand: Januar 2017. Technische Änderungen vorbehalten



Preisliste 2017, Bestell- und Anfrageformular

Besteller (Name/Firma)	Bestellnummer
Kundennummer	Bau-Nummer
<input type="checkbox"/> Anfrage <input type="checkbox"/> Bestellung	Lieferanschrift
Liefertermin	

Artikel / Bezeichnung	Art.-Nr.	Stück	Preis	
1 Schachtelemente:				
Schachtelement 1.000 mm inkl. PPs-Abgasleitung D 60, Abstandshalter	731000		131,50	
40 Stck. Schachtelement als Paletteneinheit auf Euro-DIN-Palette	731034		4.950,00	
2 Deckenanschlusselement mit Revisionsöffnung für Zuluft; Anschlussmaß D 60/100, pulverbeschichtet weiß	731003		165,00	
Adapter bei abweichendem Anschlussmaß; erweitert auf Anschlussmaß D 80/125	731033		85,00	
3 Mündungspakete:				
Mündungspaket mit Dachdurchführung 0,4 m, Schrägdachpfanne 25°-45°, 600x700 mm, schwarz	731006		195,00	
dito in rot	731007		195,00	
Mündungspaket mit Dachdurchführung 1,0 m, Schrägdachpfanne 25°-45°, 600x700 mm, schwarz	731008		245,00	
dito in rot	731009		245,00	
Mündungspaket mit Dachdurchführung 0,4 m, Flachdachkragen, schwarz	731010		160,00	
Mündungspaket mit Dachdurchführung 1,0 m, Flachdachkragen, schwarz	731011		205,00	
4 SKOBIFIX-Spezialkleber 3 kg	710007		11,00	
5 Halteschelle, zweiteilig	731004		38,00	
SKOBIFIX-Bausäge	710069		49,50	
Verbindungsrippel für geschnittene Steine	731005		25,00	
Summe				
Fracht				
Gesamt				

Alle Preise verstehen sich in Euro pro Stück zzgl. der ges. MwSt.

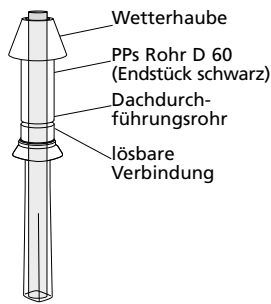
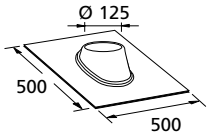
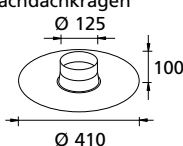
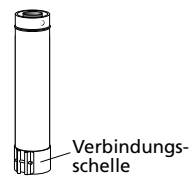
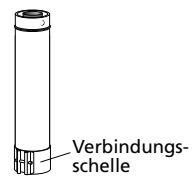

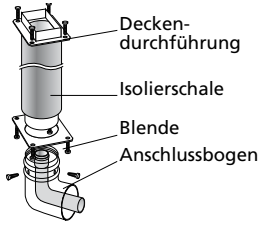
Datum/Unterschrift

.....

SKOBIFIX[®] nano 30

System-Leichtbauschacht L 30 inkl. Abgasleitung D 60 für Brennwerttechnik,
Außenmaß 130 x 160 mm, zum Einsatz in Einfamilienhäusern

Zusatzpreisliste 2017

Artikel	Art.-Nr.	Stück	Preis	
1 Mündungspaket mit Dachdurchführung 0,4 m, Schrägdachpfanne 5°–25°, 500x500 mm, schwarz	731014		195,00	<p>Dachdurchführung</p>  <p>Wetterhaube PPs Rohr D 60 (Endstück schwarz) Dachdurchführungsrohr lösbare Verbindung</p> <p>Schrägdachpfanne</p>  <p>500 500</p> <p>5°–25°, 25°–45° oder 35°–55°</p> <p>Flachdachkragen</p>  <p>Ø 125 100</p> <p>Ø 410</p>
dito in rot	731015		195,00	
Mündungspaket mit Dachdurchführung 1,0 m, Schrägdachpfanne 5°–25°, 500x500 mm, schwarz	731016		245,00	
dito in rot	731017		245,00	
Mündungspaket mit Dachdurchführung 0,4 m, Schrägdachpfanne 35°–55°, 500x500 mm, schwarz	731018		195,00	
dito in rot	731019		195,00	
Mündungspaket mit Dachdurchführung 1,0 m, Schrägdachpfanne 35°–55°, 500x500 mm, schwarz	731020		245,00	
dito in rot	731021		245,00	
2 Dachdurchführung D 60/125, silberlack 0,4 m	731012		135,00	<p>Verbindungs- schelle</p> 
Dachdurchführung D 60/125, silberlack 1,0 m	731013		175,00	
3 Schrägdachpfanne DN 125, 5°–25°, schwarz	710095		90,00	<p>Verbindungs- schelle</p> 
Schrägdachpfanne DN 125, 25°–45°, schwarz	710099		90,00	
Schrägdachpfanne DN 125, 35°–55°, schwarz	710097		90,00	
4 Flachdachkragen DN 125	000251		60,00	<p>Abspannschelle für Überdachverlängerung, D 135, schwarz, mit Seil 15 m und 3 Seilspannern</p> 
dito in rot	710158		80,00	
dito verzinkt	710160		80,00	
7 Deckenanschlusselement mit Anschlussbogen 87°; Anschlussmaß D 60/100, pulverbeschichtet weiß	731038		165,00	<p>Decken- durchführung</p>  <p>Isolierschale Blende Anschlussbogen</p>
	<i>Summe</i>			
	<i>Fracht</i>			
	<i>Gesamt</i>			

Alle Preise verstehen sich in Euro pro Stück zzgl. der ges. MwSt.

SKOBIFIXS® 30

System-Leichtbauschacht L 30 inkl. Abgasleitung D 80 für Brennwerttechnik, Außenmaß 150 x 200 mm, zum Einsatz in Einfamilienhäusern

Preisliste 2017, Bestell- und Anfrageformular

Zur Erläuterung

Die nebenstehende Übersichtszeichnung zeigt den Aufbau des SKOBIFIXS® 30 Leichtbauschachts. Das System besteht aus den folgenden Bauteilen:

- 1 Schachtelement 1.000 mm lang mit PPs-Abgasleitung D 80 inkl. Abstandshalter
- 2 Deckenanschlusselement mit Revisionsöffnung für Zuluft D 80/125
- 3 Mündungspaket, bestehend aus Dachdurchführung, Schrägdachpfanne 25°–45°, 5°–25°, 35°–55° oder Flachdachkragen
- 4 SKOBIFIX-Spezialkleber, à 3 kg
- 5 Halteschelle

Die Schachtelemente **1** sind 1,0 Meter lang. Die Zahl der benötigten Schachtelemente errechnet sich aus der Länge des Schachts von der Geschossdecke oberhalb des Wärmeerzeugers bis zur Dachhaut. (Schachtlänge auf ganze Zahl aufrunden)

Für den Schacht wird *ein* Deckenanschlusselement **2** und *ein* Mündungspaket **3** benötigt. Hier kann zwischen Varianten für Schräg- und Flachdach, verschiedenen Höhen über Dach und Farben gewählt werden.

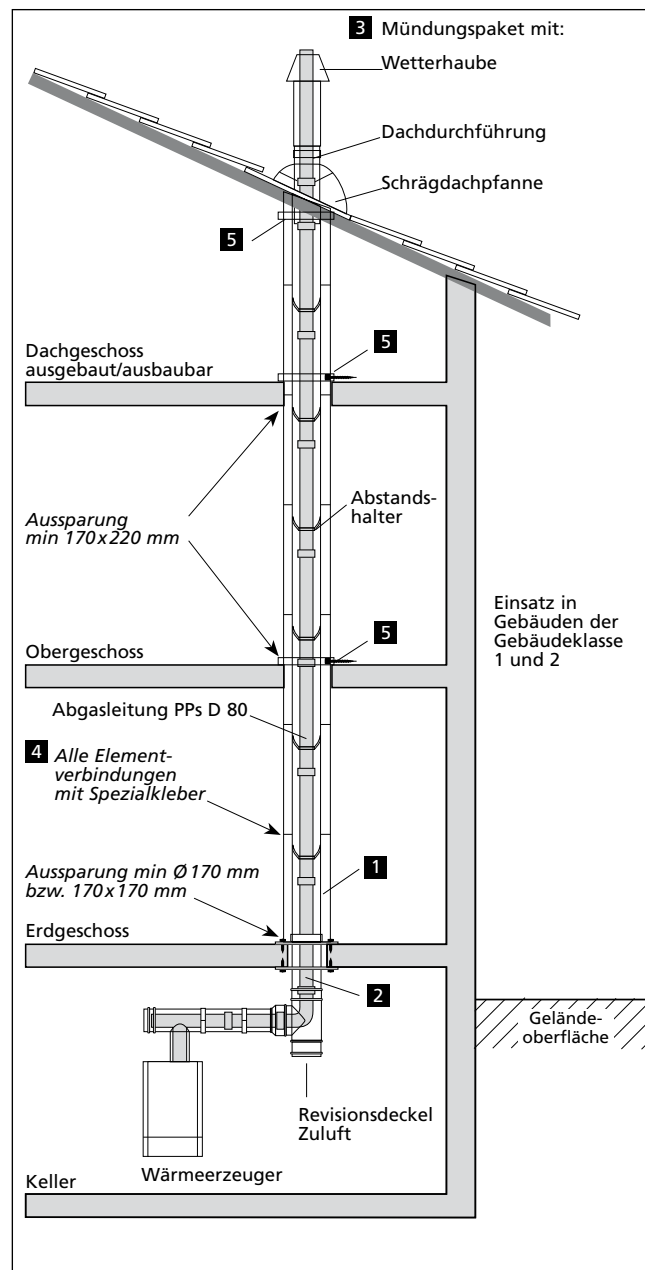
Ein Eimer Spezialkleber **4** à 3 kg reicht für ca. 10 Verbindungen zwischen den Elementen.

Halteschellen **5** sind im Bereich der Deckendurchbrüche (nicht in der ersten Geschossdecke über dem Wärmeerzeuger) und im Dachsparrenbereich anzubringen. Die Zahl der Halteschellen entspricht der Zahl der Geschosse oberhalb des Wärmeerzeugers.

Frachtbedingungen

Die Preise verstehen sich je Stück zuzüglich gesetzlicher Mehrwertsteuer sowie der Frachtkosten. Nicht getauschte EURO-DIN-Paletten werden mit 13 EUR abgerechnet. Wir liefern unabeladen, befahrbare Abladestelle. Die Entladung obliegt dem Empfänger.

Stand: Januar 2017. Technische Änderungen vorbehalten



Preisliste 2017, Bestell- und Anfrageformular

Besteller (Name/Firma)	Bestellnummer
Kundennummer	Bau-Nummer
<input type="checkbox"/> Anfrage <input type="checkbox"/> Bestellung <input style="width: 100px;" type="text" value="Liefertermin"/>	Lieferanschrift

Artikel / Bezeichnung	Art.-Nr.	Stück	Preis	
1 Schachtelemente:				
Schachtelement 1.000 mm inkl. PPs-Abgasleitung D 80, Abstandshalter	730000		137,50	
40 Stck. Schachtelement als Paletteneinheit auf Euro-DIN-Palette	730031		5.175,00	
2 Deckenanschlusselement mit Revisionsöffnung für Zuluft; Anschlussmaß D 80/125, pulverbeschichtet weiß	730003		175,00	
Adapter bei abweichendem Anschlussmaß; erweitert auf Anschlussmaß D 60/100 (exzentrisch)	730032		74,00	
3 Mündungspakete:				
Mündungspaket mit Dachdurchführung 0,4 m, Schrägdachpfanne 25°-45°, 600x700 mm, schwarz	730006		200,00	
dito in rot	730007		200,00	
Mündungspaket mit Dachdurchführung 1,0 m, Schrägdachpfanne 25°-45°, 600x700 mm, schwarz	730008		250,00	
dito in rot	730009		250,00	
Mündungspaket mit Dachdurchführung 0,4 m, Flachdachkragen, schwarz	730010		165,00	
Mündungspaket mit Dachdurchführung 1,0 m, Flachdachkragen, schwarz	730012		210,00	
4 SKOBIFIX-Spezialkleber 3 kg	710007		11,00	
5 Halteschelle, zweiteilig	730004		41,00	
SKOBIFIX-Bausäge	710069		49,50	
Verbindungsrippel für geschnittene Steine	730005		27,00	
	Summe			
	Fracht			
	Gesamt			

Alle Preise verstehen sich in Euro pro Stück zzgl. der ges. MwSt.

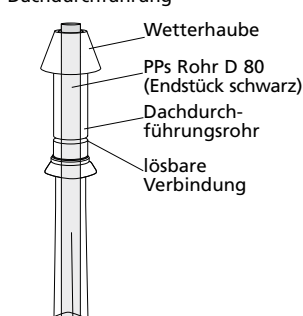
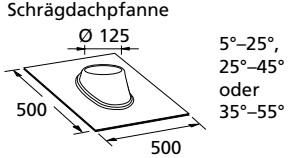
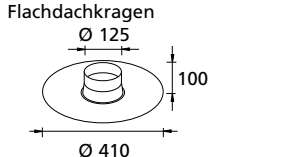
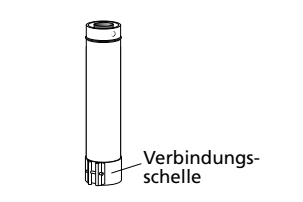
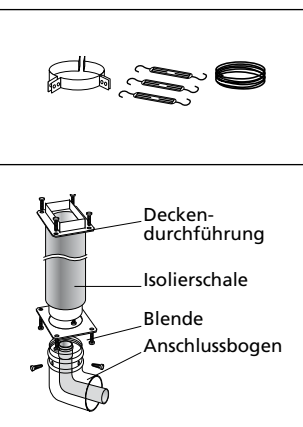
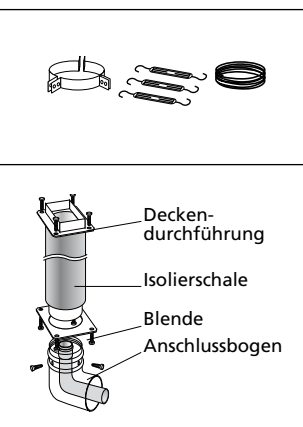
Datum/Unterschrift

.....

SKOBIFIXS® 30

System-Leichtbauschacht L 30 inkl. Abgasleitung D 80 für Brennwerttechnik,
Außenmaß 150 x 200 mm, zum Einsatz in Einfamilienhäusern

Zusatzpreisliste 2017

Artikel	Art.-Nr.	Stück	Preis	
1 Mündungspaket mit Dachdurchführung 0,4 m, Schrägdachpfanne 5°–25°, 500x500 mm, schwarz	730014		200,00	 <p>Dachdurchführung</p> <p>Wetterhaube</p> <p>PPs Rohr D 80 (Endstück schwarz)</p> <p>Dachdurchführungsrohr</p> <p>lösbare Verbindung</p>
dito in rot	730015		200,00	
Mündungspaket mit Dachdurchführung 1,0 m, Schrägdachpfanne 5°–25°, 500x500 mm, schwarz	730016		250,00	
dito in rot	730017		250,00	
Mündungspaket mit Dachdurchführung 0,4 m, Schrägdachpfanne 35°–55°, 500x500 mm, schwarz	730018		200,00	
dito in rot	730019		200,00	
Mündungspaket mit Dachdurchführung 1,0 m, Schrägdachpfanne 35°–55°, 500x500 mm, schwarz	730020		250,00	
dito in rot	730021		250,00	 <p>Schrägdachpfanne</p> <p>Ø 125</p> <p>500</p> <p>500</p> <p>5°–25°, 25°–45° oder 35°–55°</p>
2 Dachdurchführung D 80/125, silberlack 0,4 m	730022		140,00	 <p>Flachdachkragen</p> <p>Ø 125</p> <p>100</p> <p>Ø 410</p>
Dachdurchführung D 80/125, silberlack 1,0 m	730023		180,00	
3 Schrägdachpfanne DN 125, 5°–25°, schwarz	710095		90,00	
Schrägdachpfanne DN 125, 25°–45°, schwarz	710099		90,00	 <p>Verbindungs- schelle</p>
Schrägdachpfanne DN 125, 35°–55°, schwarz	710097		90,00	
4 Flachdachkragen DN 125	000251		60,00	
5 Überdachverlängerung 500 mm lang, schwarz	710083		115,00	 <p>Decken- durchführung</p> <p>Isolierschale</p> <p>Blende</p> <p>Anschlussbogen</p>
dito in rot	710082		115,00	
dito in silberlack	709998		135,00	
Überdachverlängerung 1.000 mm lang, schwarz	710085		140,00	
dito in rot	710084		140,00	
dito in silberlack	709999		155,00	
6 Abspannschelle für Überdachverlängerung, D 135, schwarz, mit Seil 15 m und 3 Seilspannern	710158		80,00	 <p>Decken- durchführung</p> <p>Isolierschale</p> <p>Blende</p> <p>Anschlussbogen</p>
dito in rot	710159		80,00	
dito verzinkt	710160		80,00	
7 Deckenanschlusselement mit Anschlussbogen 87°; Anschlussmaß D 80/125, pulverbeschichtet weiß	730024		175,00	
	<i>Summe</i>			
	<i>Fracht</i>			
	<i>Gesamt</i>			

Alle Preise verstehen sich in Euro pro Stück zzgl. der ges. MwSt.